

Werbeausgaben der deutschen Parteien

CDU Deutschlands

WA Brutto
2.306.740 €

SPD Partei

WA Brutto
1.845.757 €

Team Todenhöfer – Die Ge...

WA Brutto
1.323.863 €

Bündnis90/Die Grünen Bu...

WA Brutto
1.091.957 €

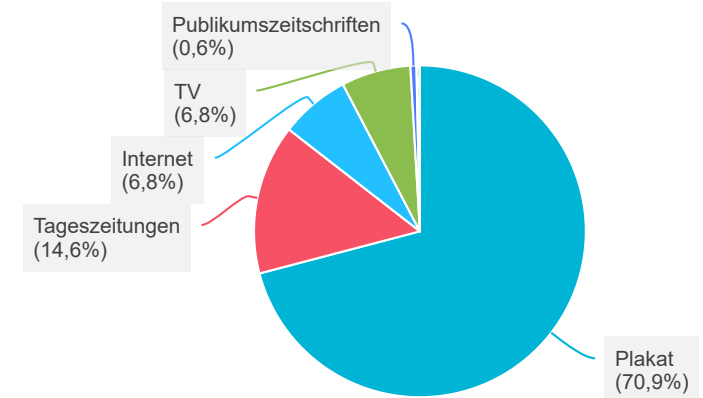
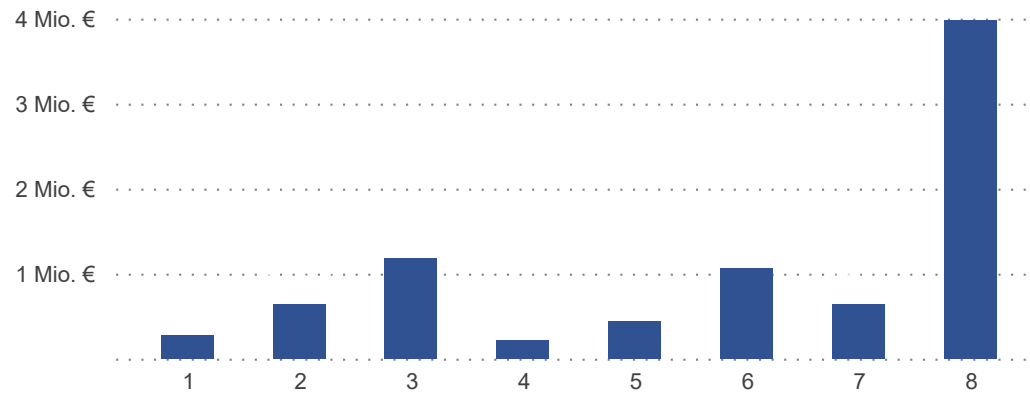
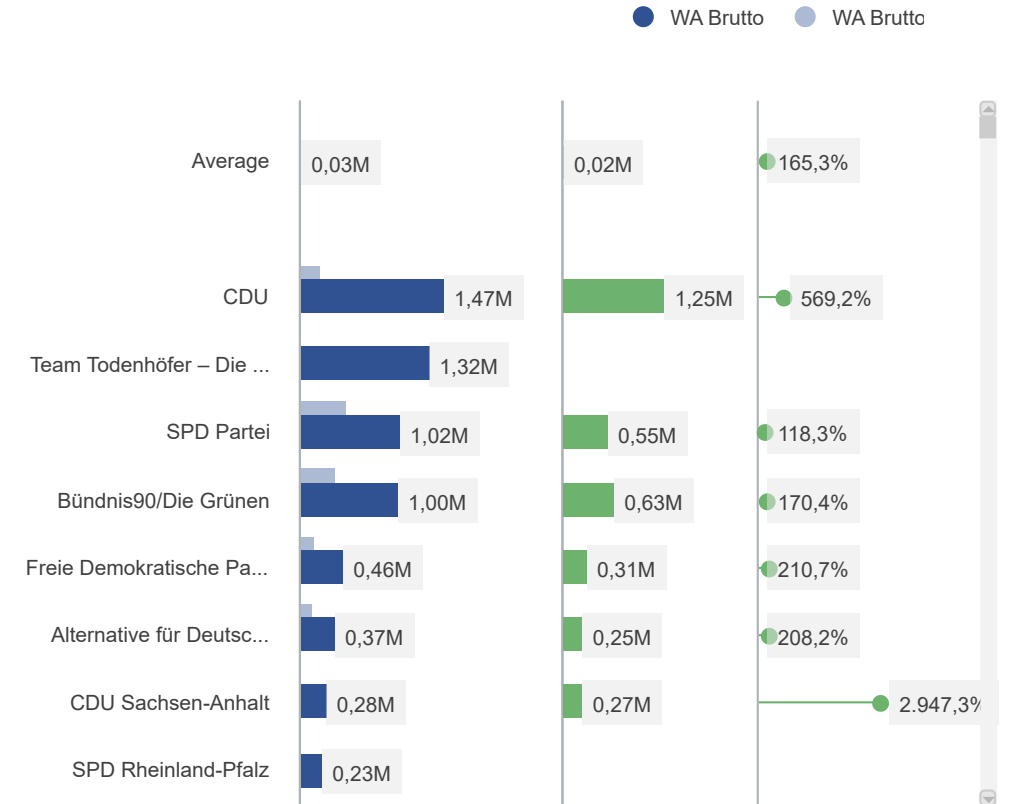
Alternative für Deutschland...

WA Brutto
494.311 €

Hinweis: OOH für August 2021 noch nicht vollständig.

Quelle: Advision digital Werbemarktdaten
Zeitraum: 01.01.202021 - 31.08.2021

Firma	WA Brutto	WA Brutto VJ	WA Brutto Diff. VJ in %
▲ CDU Deutschlands	2.306.740 €	324.385 €	611,11%
▲ SPD Partei	1.845.757 €	972.061 €	89,88%
Team Todenhöfer – Die Gerechtigkeitspartei	1.323.863 €		
▲ Bündnis90/Die Grünen Bundesgeschäftsstelle	1.091.957 €	403.046 €	170,93%
▲ Alternative für Deutschland AfD Partei	494.311 €	187.229 €	164,01%
▲ Freie Demokratische Partei FDP	490.411 €	161.473 €	203,71%
▲ Freie Wähler Bundesvereinigung	211.168 €	166.422 €	26,89%
▲ Partei DIE LINKE.	97.068 €	96.774 €	0,30%
AfD-Fraktion im Deutschen Bundestag	82.076 €		
V-Partei³	69.930 €		
▼ CSU Christlich-Soziale Union in Bayern e.V.	45.113 €	626.578 €	-92,80%
Partei der Humanisten	32.327 €		
Carsten Schneider MdB	24.961 €		
Bündnis C – Christen für Deutschland	23.580 €		
MLPD Marxistisch-Leninistische Partei Deutschlands	23.580 €		
▲ Gesamt	8.447.137 €	3.184.381 €	165,27%



Mediengattungen: TV, Internet, Publikumszeitschriften, Tageszeitungen, Fachzeitschriften, Pharmazeitschriften, Plakat, Transport Media, At-Retail-Media, Ambient Media, Radio, Kino

Verbreitungsgebiet

Plakat

Berlin, Stadt

WA Brutto
683.876 €

Hamburg, Freie und Hanse...

WA Brutto
394.277 €

Stuttgart, Landeshauptstadt

WA Brutto
243.827 €

Köln, Stadt

WA Brutto
220.787 €

München, Landeshauptstadt

WA Brutto
170.413 €

Bremen, Stadt

WA Brutto
110.846 €

Gemeinde	WA Brutto
Berlin, Stadt	683.876 €
Hamburg, Freie und Hansestadt	394.277 €
Stuttgart, Landeshauptstadt	243.827 €
Köln, Stadt	220.787 €
München, Landeshauptstadt	170.413 €
Bremen, Stadt	110.846 €
Hannover, Landeshauptstadt	102.678 €
Magdeburg, Landeshauptstadt	97.488 €
Frankfurt am Main, Stadt	93.947 €
Halle (Saale), Stadt	90.236 €
Essen, Stadt	78.798 €
Mainz, Stadt	78.727 €
Leipzig, Stadt	67.930 €
Rostock, Hansestadt	66.592 €
Schwerin, Landeshauptstadt	65.085 €
Dortmund, Stadt	62.450 €
Marburg, Universitätsstadt	62.082 €
Karlsruhe, Stadt	61.414 €
Dresden, Stadt	58.859 €
Mannheim, Universitätsstadt	57.627 €
Düsseldorf, Stadt	56.780 €
Kaiserslautern, Stadt	55.822 €
Greifswald, Hansestadt	46.557 €
Duisburg, Stadt	46.024 €
Freiburg im Breisgau, Stadt	44.036 €
Dessau-Roßlau, Stadt	43.507 €
Koblenz, Stadt	43.322 €
Neubrandenburg, Stadt	39.631 €
Jena, Stadt	37.430 €
Kassel, documenta-Stadt	37.211 €
Ulm, Universitätsstadt	37.000 €
Bochum, Stadt	35.835 €
Wuppertal, Stadt	35.320 €
Stralsund, Hansestadt	35.275 €
Bonn, Stadt	34.968 €
Gesamt	5.990.842 €

